



ที่ ลป ๑๒๑๙/๑๒๔

สำนักงานพัฒนาชุมชนอำเภอแม่เมาะ
ถนนลำปาง - แม่เมาะ ลป ๕๒๒๒๐

๒๕ กันยายน ๒๕๖๖

เรื่อง สรุปรประชุมกรรมการพัฒนาชุมชน ครั้งที่ ๙/๒๕๖๖

เรียน พัฒนาการจังหวัดลำปาง

สิ่งที่ส่งมาด้วย สรุปรประชุมกรรมการพัฒนาชุมชน

จำนวน ๑ ฉบับ

อำเภอแม่เมาะ ขอส่งสรุปสาระสำคัญในการประชุมกรรมการพัฒนาชุมชน ผ่านระบบ TV พช.
ครั้งที่ ๙/๒๕๖๖ ในวันจันทร์ ที่ ๒๕ กันยายน พ.ศ. ๒๕๖๖ รายละเอียดตามเอกสารที่แนบมาพร้อมนี้

จึงเรียนมาเพื่อโปรดพิจารณา

ขอแสดงความนับถือ

(นางวิภาดา วิบูลย์พันธ์)
พัฒนาการอำเภอแม่เมาะ

สำนักงานพัฒนาชุมชนอำเภอ
โทร/โทรสาร ๐ - ๕๔๓๔ - ๐๐๒๓

เศรษฐกิจฐานรากมั่นคง ชุมชนเข้มแข็งอย่างยั่งยืน
ด้วยหลักปรัชญาของเศรษฐกิจพอเพียง



Change for Good
กรมการพัฒนาชุมชน กระทรวงมหาดไทย

รายชื่อผู้เข้าร่วมการประชุมกรรมการพัฒนาชุมชน ผ่านระบบ TV พช.

ครั้งที่ ๙/๒๕๖๖







วันจันทร์ที่ ๒๕ กันยายน พ.ศ. ๒๕๖๖

สำนักงานพัฒนาชุมชนอำเภอแม่เมาะ จังหวัดลำปาง

รายชื่อผู้เข้าร่วมประชุมกรรมการพัฒนาชุมชน ผ่านระบบ TV พช. ครั้งที่ ๙/๒๕๖๖

วันจันทร์ ที่ ๒๕ กันยายน พ.ศ. ๒๕๖๖

สำนักงานพัฒนาชุมชนอำเภอแม่เมาะ

ลำดับที่	ชื่อ - สกุล	ตำแหน่ง	ลายมือชื่อ	หมายเหตุ
1	นางวิภาดา จินุสินพันธ์	พ้องมาตรการอำเภอแม่เมาะ		
2	นายสุทัศน์ ไชยลังกา	นักวิชาการพัฒนาชุมชนจังหวัด		
3	นางดวงนภา จุลละศิริ	" "		
4	นางสาวอภิญญา นวลละวงค์	นักส่งเสริมงานพัฒนาชุมชน		
5	นางสาวอุษิณี คำถักดี	" "		
6	นายเสกสรรค์ อภัยสารวัตร	" "		

สรุปสาระสำคัญการประชุมกรรมการพัฒนาชุมชน ผ่านระบบ TV พช.

ครั้งที่ ๘/๒๕๖๖

วันจันทร์ที่ ๒๕ กันยายน พ.ศ. ๒๕๖๖

สำนักงานพัฒนาชุมชนอำเภอแม่เมาะ จังหวัดลำปาง

ที่	ประเด็น	ข้อสั่งการ	หมายเหตุ
๑	เรื่องก่อนวาระการประชุม	การส่งเสริมคุณธรรมจริยธรรมข้าราชการ (การสวดมนต์ไหว้พระ และร้องเพลงมาร์ชพัฒนาชุมชน	
๒	ระเบียบวาระที่ ๑ ประธานแจ้งให้ทราบ	อธิบดีกรมการพัฒนาชุมชน เข้ารับมอบรางวัลสุดยอดหน่วยงานรัฐ ด้านการอำนวยความสะดวกภาคธุรกิจ ภายใต้ชื่อ รางวัล"สำเภา-นาวาทอง" ประจำปี ๒๕๖๖ เมื่อวันที่ ๑๓ กันยายน ๒๕๖๖ เวลา ๐๙.๐๐ น. ณ หอประชุม ชั้น ๗ อาคาร ๒๓ มหาวิทยาลัยหอการค้าไทย -ข้อราชการรองอธิบดีกรมการพัฒนาชุมชน (นายชูชีพ พงษ์ไชย) -ข้อราชการรองอธิบดีกรมการพัฒนาชุมชน (นายวิฑูรย์ นวลนุกูล) -ข้อราชการรองอธิบดีกรมการพัฒนาชุมชน (นายวรรงค์ แสงเมือง)	
ที่	ประเด็น	ข้อสั่งการ	หมายเหตุ
๓	ระเบียบวาระที่ ๒	เรื่องรับรองรายงานการประชุมกรรมการพัฒนาชุมชน ครั้งที่ ๘/๒๕๖๖ สำนักงานเลขานุการกรม ได้จัดทำรายงานการประชุมกรรมการพัฒนาชุมชน ครั้งที่ ๘/๒๕๖๖ เมื่อวันที่จันทร์ที่ ๒๘ สิงหาคม ๒๕๖๖ และได้เผยแพร่ทางเว็บไซต์ www.secr.cdd.go.th รายงานการประชุมมีจำนวนทั้งสิ้น ๕๒ หน้า โดยผู้บริหารสามารถเข้ารับรองรายงานการประชุมทางเว็บไซต์ดังกล่าว หากมีข้อแก้ไขขอให้แจ้งสำนักงานเลขานุการกรม ภายในวันที่ ๒๔ กันยายน ๒๕๖๖ หากพ้นกำหนดเวลาดังกล่าวถือว่ารับรองรายงานการประชุม ทั้งนี้ ไม่มีการแก้ไขรายงาน	

		การประชุมแต่อย่างใด	
๔	ระเบียบวาระที่ ๓	เรื่องสืบเนื่อง	
		- ไม่มี -	

๕	ระเบียบวาระที่ ๔ เรื่องเพื่อทราบ	<p>๕.๑ โดยการนำเสนอจำนวน ๑๗ เรื่อง</p> <p>๕.๑.๑ สรุปรายงานผลการตรวจราชการผู้ตรวจราชการกรมการพัฒนาชุมชน ประจำเดือนกันยายน ๒๕๖๖ (สตร.)</p> <p>๕.๑.๒ ผลการบริหารจัดการหนี้ของกองทุนพัฒนาบทบาทสตรีประจำปีงบประมาณ พ.ศ. ๒๕๖๖ (สกล.)</p>	
---	-------------------------------------	---	--

บริหารจัดการหนี้ของกองทุนพัฒนาบทบาทสตรี ประจำปีงบประมาณ พ.ศ. 2566

ประเภท	25 ส.ค. 2566	24 ก.ย. 2566	รวม
เงินต้นชำระคืน	2053	1420	4473
เงินต้นคงเหลือ	685	487	1172
เงินต้นคงเหลือ	1368	933	2301
เงินต้นคงเหลือ	434	568	1002
เงินต้นคงเหลือ	2857	3222	6079

ผลการดำเนินงานผลการดำเนินงานเดือน ก.ย. พ.ศ. 2566
 หนี้เงินต้นคงเหลือ ณ วันที่ 3 กันยายน 2566 จำนวน 1,056,938,864.73 บาท
 หนี้เงินต้นคงเหลือ ณ วันที่ 24 กันยายน 2566 จำนวน 629,816,164.47 บาท
 หนี้เงินต้นชำระคืนเดือน ก.ย. 2566 จำนวน 427,105,700.26 บาท และหนี้เงินต้นคงเหลือ ณ วันที่ 24 กันยายน 2566 จำนวน 213,728,667.21 บาท ผลดำเนินงาน 5941 %
 2. หนี้เงินต้นคงเหลือ ณ วันที่ 24 กันยายน 2566 จำนวน 173,377,993.95 คิดเป็นร้อยละ 43.59 %

ข้อมูล ณ วันที่ 24 กันยายน 2566 2

ผลการบริหารจัดการหนี้และการรับชำระคืน ตั้งแต่ พ.ศ. 2562 - 2566

ปีงบประมาณ	หนี้เงินต้นคงเหลือ		เงินต้นรับชำระคืน	
	เงินต้นคงเหลือ (บาท)	ร้อยละ	เงินต้นรับชำระคืน (บาท)	ร้อยละ
1 ต.ค. 2562	2,148,836,091.90	53.51	1,149,536,512.00	
1 ต.ค. 2563	1,052,752,432.84	23.29	632,875,385.77	
1 ต.ค. 2564	509,681,949.43	9.88	457,415,150.74	
1 ต.ค. 2565	1,053,362,536.16	23.24	1,173,799,966.85	
24 ก.ย. 2566	629,816,164.47	14.20	1,429,431,483.48	

ข้อมูล ณ วันที่ 24 กันยายน 2566 9

ผลการรับชำระคืนเงินต้น ตั้งแต่ 1 ตุลาคม 2565 - 24 กันยายน 2566

ลำดับที่	จังหวัด	เงินต้นรับคืน	ลำดับที่	จังหวัด	เงินต้นรับคืน	ลำดับที่	จังหวัด	เงินต้นรับคืน
1	บุรีรัมย์	43,516,688.79	14	กาญจนบุรี	25,248,691.43	27	มหาสารคาม	20,982,916.49
2	สุรินทร์	42,917,735.03	15	สุราษฎร์ธานี	25,206,628.87	28	สุโขทัย	20,158,824.03
3	ฉะเชิงเทรา	38,420,925.28	16	กาฬสินธุ์	23,865,895.84	29	นครปฐม	19,171,132.01
4	ศรีสะเกษ	34,237,450.64	17	อุทัยธานี	23,799,587.00	30	นครราชสีมา	19,036,457.89
5	ฉะเชิงเทรา	33,559,946.04	18	กำแพงเพชร	23,332,560.00	31	จันทบุรี	18,994,050.00
6	นครราชสีมา	32,936,347.84	19	นครพนม	23,063,441.28	32	พิจิตร	18,870,649.38
7	สงขลา	30,128,566.26	20	ราชบุรี	22,693,034.37	33	มหาสารคาม	18,630,625.48
8	ขอนแก่น	30,016,990.24	21	ยะลา	22,634,470.11	34	ระนอง	18,108,475.63
9	นครราชสีมา	29,183,486.64	22	พิษณุโลก	22,406,820.90	35	ชัยภูมิ	17,767,125.91
10	นครราชสีมา	28,502,440.21	23	ชัยภูมิ	22,191,808.40	36	นครปฐม	17,592,755.83
11	ขอนแก่น	28,052,206.53	24	อุทัยธานี	22,021,243.14	37	นครราชสีมา	17,380,570.83
12	นครราชสีมา	27,779,401.26	25	ตรัง	21,689,855.88	38	แม่ฮ่องสอน	17,297,072.02
13	สุราษฎร์ธานี	27,395,464.09	26	ตาก	21,282,186.91	39	ชัยภูมิ	17,280,066.39

ข้อมูล ณ วันที่ 24 กันยายน 2566 10

ผลการรับชำระคืนเงินต้น ตั้งแต่ 1 ตุลาคม 2565 - 24 กันยายน 2566

ลำดับที่	จังหวัด	เงินต้นรับคืน	ลำดับที่	จังหวัด	เงินต้นรับคืน	ลำดับที่	จังหวัด	เงินต้นรับคืน
60	ชุมพร	17,855,860.67	53	สุพรรณบุรี	13,973,496.72	66	นนทบุรี	10,904,088.54
41	สุราษฎร์ธานี	16,556,248.75	54	ชัยภูมิ	13,806,168.23	67	สุราษฎร์ธานี	10,582,144.76
42	น่าน	16,456,045.28	55	ประจวบคีรีขันธ์	13,758,104.38	68	นครราชสีมา	10,068,260.37
43	สุโขทัย	16,430,872.62	56	นครปฐม	13,523,649.22	69	สมุทรปราการ	9,235,882.02
44	แม่ฮ่องสอน	16,148,858.62	57	กาญจนบุรี	13,365,057.36	70	สุราษฎร์ธานี	8,944,035.48
45	นครราชสีมา	16,081,977.48	58	นครราชสีมา	13,302,428.01	71	สุโขทัย	8,743,923.88
46	บุรีรัมย์	15,984,302.02	59	นครราชสีมา	13,180,107.32	72	บุรีรัมย์	8,625,891.01
47	สุราษฎร์ธานี	15,685,590.53	60	นครปฐม	13,008,746.54	73	สุพรรณบุรี	7,365,880.22
48	สุราษฎร์ธานี	15,302,322.72	61	สุราษฎร์ธานี	12,442,245.84	74	บุรีรัมย์	7,095,391.42
49	บุรีรัมย์	14,968,738.47	62	แม่ฮ่องสอน	12,153,685.81	75	นครราชสีมา	5,775,067.38
50	สุราษฎร์ธานี	14,901,630.64	63	นครราชสีมา	11,425,107.82	76	สุราษฎร์ธานี	4,146,571.83
51	สุราษฎร์ธานี	14,179,137.88	64	นครราชสีมา	11,396,541.97			
52	สุพรรณบุรี	14,076,299.63	65	แม่ฮ่องสอน	10,997,719.01			

ข้อมูล ณ วันที่ 24 กันยายน 2566 11

การขับเคลื่อนตำบลเข้มแข็ง ตามหลักปรัชญาของเศรษฐกิจพอเพียง
การประเมินผลการพัฒนา ตั้งแต่เดือนธันวาคม ๒๕๖๓ ถึงเดือนธันวาคม ๒๕๖๔

ภาพรวมความก้าวหน้า
 76.1% 87% 1,011,156

878 ตำบล ผ่านเกณฑ์การประเมินผลการพัฒนา ระดับคะแนน 70 คะแนนขึ้นไป (ระดับดี)
100%

ประเด็นความยั่งยืนจังหวัด
 ๕ เติบโตการกำหนดพื้นที่เป้าหมายการขับเคลื่อนตำบลเข้มแข็ง ประจำปีงบประมาณ พ.ศ. ๒๕๖๕

จำนวน 878 ตำบล (อำเภอละ 1 ตำบล)

กรมการพัฒนารวม ๓๐๐ ชุมชนเข้มแข็งอย่างยั่งยืน ด้วยหลักปรัชญาของเศรษฐกิจพอเพียง หน้า 5

๔.๑.๖ การดำเนินงานเครือข่ายศูนย์เรียนรู้การพัฒนาคุณภาพชีวิตตามหลักทฤษฎีใหม่ ประยุกต์สู่ "โคก หนอง นา" (สสข.)

การพัฒนาชีวิต ศูนย์เรียนรู้การพัฒนาคุณภาพชีวิตตามหลักทฤษฎีใหม่ ประยุกต์สู่ "โคก หนอง นา" ในองศา

กรมการพัฒนารวม ๓๐๐ ชุมชนเข้มแข็งอย่างยั่งยืน ตามเป้าหมายการพัฒนาคุณภาพชีวิตตามหลักทฤษฎีใหม่ ประยุกต์สู่ "โคก หนอง นา ในองศา" ตั้งแต่ปีงบประมาณ พ.ศ. ๒๕๖4 จำนวนทั้งสิ้น ๘๐,๘๓๓ แห่ง

ที่ผ่านมามีความสำคัญของการดำเนินงานส่วนหนึ่ง เกิดขึ้นจากการขับเคลื่อนในลักษณะเครือข่ายระดับอำเภอ และระดับจังหวัด เช่น เครือข่ายศรพิทักษ์ หรือ เครือข่ายมัลติพล ในแปลงฯ โดยผ่านการจัดกิจกรรม "เอามื้อสามัคคี" ที่มีการดำเนินงานอย่างต่อเนื่อง

ปีงบประมาณ พ.ศ. ๒๕๖๗ กรมการพัฒนารวม ๓๐๐ จึงได้กำหนดแนวทางขยายผลต่อโครงการพัฒนาเครือข่าย ศูนย์เรียนรู้การพัฒนาคุณภาพชีวิตตามหลักทฤษฎีใหม่ ประยุกต์สู่ "โคก หนอง นา ในองศา" ในระดับภาค และระดับประเทศ

▶▶ **ประเด็นความยั่งยืนจังหวัด** ▶▶ เติบโตความพร้อม โดยพบความพร้อม การวิจัย เครือข่ายศูนย์เรียนรู้ การพัฒนาคุณภาพชีวิตตามหลักทฤษฎีใหม่ ประยุกต์สู่ "โคก หนอง นา ในองศา" ที่มีอยู่เดิม และหาที่ว่างไม่มีเครือข่ายฯ ขอให้เริ่มมีการจัดตั้งเครือข่ายศูนย์เรียนรู้ฯ ที่ในระดับอำเภอและระดับจังหวัด

ดำเนินการในส่วนที่เป็นศูนย์ฯ กรมการพัฒนารวม ๓๐๐

๔.๑.๗ สรุปผลการขับเคลื่อนการพัฒนาชุมชนและองค์การการเงินชุมชน ประจำปีงบประมาณ พ.ศ. ๒๕๖๖ (สทอ.)

สรุปผลการขับเคลื่อนการพัฒนาชุมชนและองค์การการเงินชุมชน ประจำปีงบประมาณ พ.ศ. ๒๕๖๖

พัฒนาพื้นที่เป้าหมาย
 ๒๒,๕๔๖ หมู่บ้าน ๑,๒๓๒ ตำบล ๓๒,๗๘๘ หมู่บ้าน

โครงการเงินอุดหนุนและกองทุน
 ๒๐,๒๒๘ หมู่บ้าน (ปีงบประมาณ ๒๕๖๖) ๒๑ พ.ค. ๒๕๖๖

การพัฒนาชุมชนและองค์การการเงินชุมชน
 ๒๒,๕๔๖ หมู่บ้าน ๑,๒๓๒ ตำบล ๓๒,๗๘๘ หมู่บ้าน

สรุปผลการดำเนินงาน (บาท)
 ๓,๕๕๕ ล้านบาท

สรุปผลการดำเนินงาน (บาท)
 ๒๔,๙๘๓ ล้านบาท

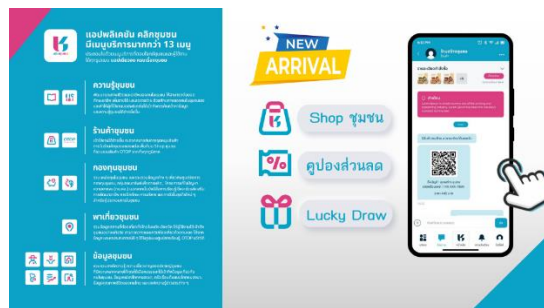
สรุปผลการดำเนินงาน (บาท)
 ๑,๕๕๕ ล้านบาท

สรุปผลการดำเนินงาน (บาท)
 ๑,๕๕๕ ล้านบาท

๔.๑.๘ โครงการฝึกอบรมพัฒนาก่อนประจำการ รุ่นที่ ๑๒๓ และ รุ่นที่ ๑๒๔ (สพข.)

๔.๑.๙ โครงการสร้างความรู้ความเข้าใจและถ่ายทอดยุทธศาสตร์สถาบันเศรษฐกิจพอเพียง เพื่อการพัฒนาชุมชนอย่างยั่งยืนหลักสูตรวิทยากรจิตอาสาพัฒนาชุมชน ตามหลักปรัชญาของเศรษฐกิจพอเพียง (สพข.)

๔.๑.๑๐แพลตฟอร์มบริการดิจิทัล Click ชุมชน
เพื่อการบริการประชาชนแบบ One Stop
Service (ศสท.)



แนวทางการพัฒนาในปีต่อไป



๔.๑.๑๑ รายงานผลการใช้จ่ายงบประมาณ ข้อมูล
วันที่ ๒๒ กันยายน ๒๕๖๖

เวลา ๑๒.๐๐ น. (กค.)



๔.๑.๑๒ โครงการแสดงผลสำเร็จของการพัฒนา
(วันพัฒนาชุมชน ครั้งที่ ๑๒ ปี ๒๕๖๖) กรมการ
พัฒนาชุมชน (กผ)

๔.๑.๑๓ โครงการชุมชนต้นแบบเพื่อการพัฒนา
อย่างยั่งยืน
(ตะโปกริน - บ้านเตี้ยเมียนเจย) ราชอาณาจักร
กัมพูชา ปีที่ ๓ (กผ.)

๔.๒ นำเสนอโดยเอกสารจำนวน ๔ เรื่อง

๔.๒.๑ การรายงานฐานะการเงินและผลการ
ดำเนินงานกองทุนพัฒนาเด็กชนบทฯ (สสช.)

๔.๒.๒ รายงานความก้าวหน้า "การส่งเสริมการ
จัดตั้งกลุ่มออมทรัพย์เพื่อการผลิตในหมู่บ้าน
โครงการ กข.คจ." (สทอ.)

๔.๒.๓ การสำรวจ/ทบทวนข้อมูลกลุ่มเป้าหมาย
ผู้ผลิต ผู้ประกอบการ OTOP

ที่ลงทะเบียนกับกรมการพัฒนาชุมชน ประเภท
ผู้ผลิตวิสาหกิจ

ขนาดกลางและขนาดย่อม (SMEs) (สกว.)

		๔.๒.๔ รายงานผลการใช้งานระบบสารบรรณ อิเล็กทรอนิกส์ กรรมการพัฒนาชุมชน ประจำเดือนกันยายน ๒๕๖๖ (สส.)	
๖	ระเบียบวาระที่ ๕ เรื่องอื่น ๆ	-	

ภาพประกอบการประชุมกรรมการพัฒนาชุมชน ผ่านระบบ TV พช.

ครั้งที่ ๙/๒๕๖๖

วันจันทร์ที่ ๒๕ กันยายน พ.ศ. ๒๕๖๖

สำนักงานพัฒนาชุมชนอำเภอแม่เมาะ จังหวัดลำปาง

